

소상공인 개별 점포 사업신청 매뉴얼

(<https://www.sbiz.or.kr/smst/index.do>)

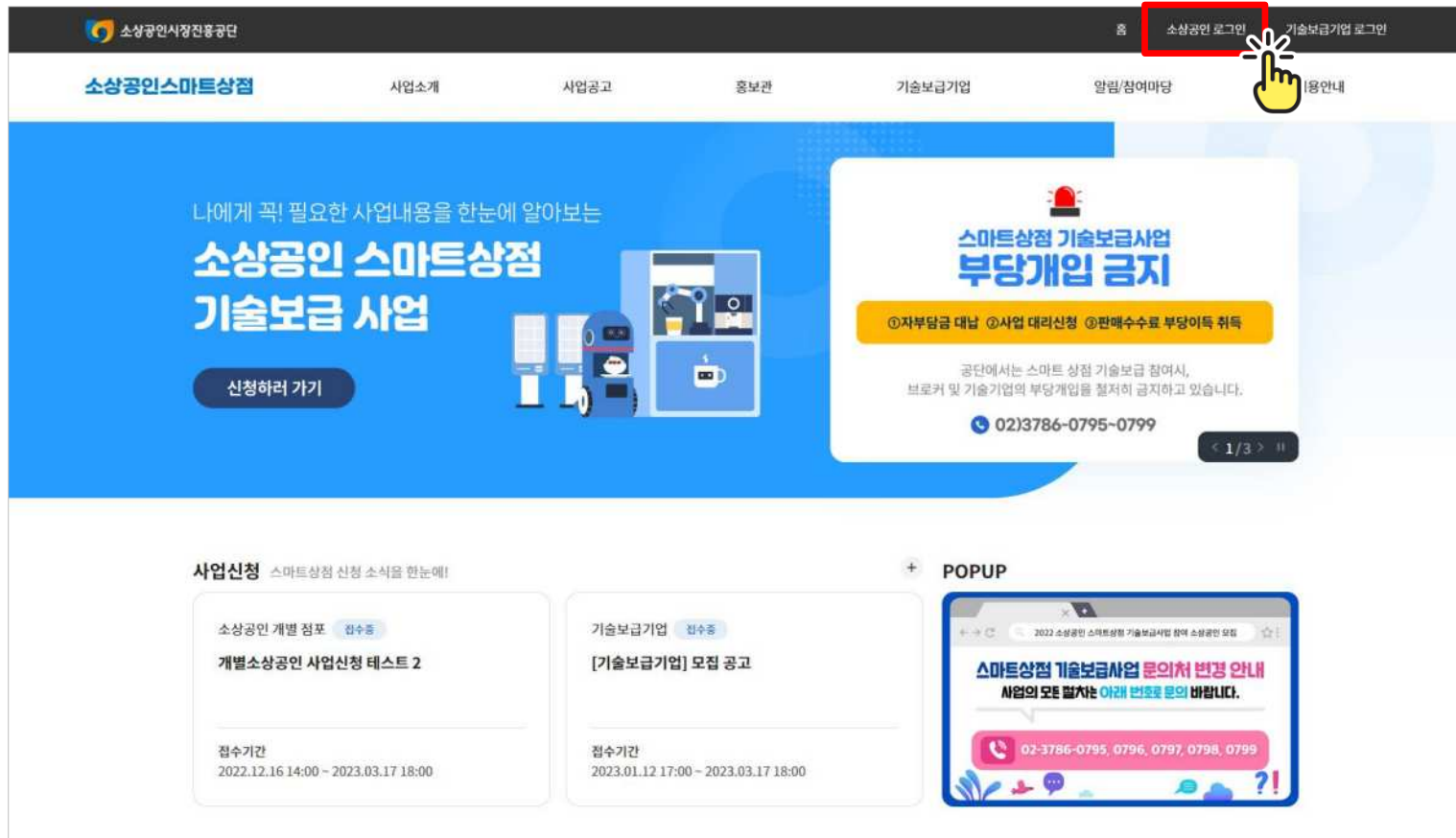
Ver. 1.0

목 차

스마트상점 홈페이지 로그인	2
소상공인마당 회원가입	5
개별 소상공인 모집공고 신청	8
• 모집공고 사업신청	9
기술 및 기술공급기업 수정 삭제 방법(신청 중 수정방법)	26
• 선택한 제품을 삭제하거나 수량을 변경했을 경우	27
• 일반형 → 미래형으로 신청구분을 변경하는 경우	31
• 미래형 → 일반형으로 신청구분을 변경하는 경우	34
• 자부담금 완화대상 여부를 변경하는 경우	37
개별소상공인 신청현황 관리(최종제출 후 수정방법)	39
• 선택한 기술의 수량, 옵션을 변경하는 경우	41
• 공급기업 또는 제품을 변경하는 경우	46
• 자부담금 완화대상 여부를 변경하는 경우	53
기술보급 단계별 절차안내	55
지원금 적용 예시	58

스마트상점 홈페이지 로그인

1. 소상공인 스마트상점 홈페이지 (<https://www.sbiz.or.kr/smst/index.do>) 접속
2. 우측의 "소상공인 로그인" 클릭



소상공인마당 통합 회원관리 · 토 x

sso.biz.or.kr/sso/subLoginAction.do

소상공인마당 홈으로 돌아가기

소상공인마당에 오신 것을 환영합니다.

통합 로그인

1

아이디

비밀번호

로그인

2

회원가입 | 아이디 찾기 | 비밀번호 찾기

중소벤처24 EasyPass 로그인

Copyright 2019 SEMAS, All Right Reserved.

1. 소상공인마당에 **가입되어있다면**,
기존의 가입 정보로 로그인합니다.
2. 소상공인마당에 **미가입하셨다면**,
회원가입 절차를 진행합니다. (6~7페이지)

소상공인이
스마트상점 홈페이지 신청을 위해서는
소상공인 마당 회원가입이 필수적

소상공인마당 회원가입

[illegible]

1. **약관**(이용약관, 개인정보 수집·이용 및 제공 동의)에 동의합니다.
※ 3곳 모두 선택
2. 회원가입을 위한 **본인인증**(휴대폰 본인 인증, 아이핀 인증 중 선택)을 진행합니다.

<휴대폰 본인 인증>

안심병원인증 - PASS - 통신사 선택 - Chrome

nice.checkplus.co.kr/CheckPlusSafeModel/service.cb?m=authMobi...

PASS

이용 중이신 통신사를 선택해 주세요.

☐ 전체 동의

<input type="checkbox"/> 개인정보이용 동의	<input type="checkbox"/> 금융정보처리 동의
<input type="checkbox"/> 서비스이용약관 동의	<input type="checkbox"/> 통신사이용약관 동의

PASS로 인증하기

문자(SMS)로 인증하기

<아이핀 인증>

소상공인마당

소상공인시장진흥공단 통합 일반회원 가입

Step1_약관동의 Step2_회원정보 입력 Step3_회원정보 완료

회원의 정보는 동의없이 공개 또는 제3자에게 제공되지 않으며 상세사항은 개인정보처리방침을 참조하십시오.

* 표시는 필수 입력 사항입니다.

이름

성명

생년월일

* 아이디(ID) 중복확인

1 비밀번호와 숫자, 연대바() 안으로 최대 16자

* 비밀번호

1 영대문자, 영소문자, 숫자 및 특수문자(% & + 제외) 중 2종류 이상 조합하여 최소 10자리 이상 최대 16자까지

* 비밀번호확인

* 휴대전화 - -

* 이메일

* 주소 우편번호 주소검색

* F도령주소법 제20조에 따라 "도령주소"를 사용해주세요.
(기존 "지번주소"는 2013년까지만 사용가능합니다.)

* 회원유형 ☐ 예비창업 ☐ 자영업자 ☐ 경영자(전설단위) ☐ 폐업예정

* 관할업종 선택해주세요

* 관심지역 선택해주세요

* 관심뉴스 ☐ 전세주택 ☐ 정책자금 ☐ 경영지원 ☐ 재기지원 ☐ 창업지원 ☐ 전통시장활성화 ☐ 보증지원 ☐ 광고

수신동의(선택) ☐ SMS/전화 수신 동의 ☐ 이메일 수신동의 ☐ 소셜 수신동의 ☐ 대졸생원일 정보발달 수신동의
소상공인시장진흥공단의 행사 및 지원정책, 만족도 조사관련 정보를 받아볼 수 있습니다.

입력하신 정보는 본인확인용으로만 활용되며, 회원가입시 암호화 되어 저장됩니다.
타인의 주민등록번호를 부정하게 사용하는 경우 3년 이하의 징역 또는 1천만원 이하의 벌금에 처해지게 됩니다.

1. 본인인증 이후 **회원정보 입력 후 확인**을 선택합니다.

- 선택 부분(수신동의) 제외하고 모든 내용 필수 입력
- 아이디 입력 후 '중복확인' 진행

2. 회원가입 완료

소상공인마당

소상공인시장진흥공단 회원가입이 완료 되었습니다.

Step1_약관동의 Step2_회원정보 입력 Step3_회원정보 완료

회원가입이 처리되었습니다.

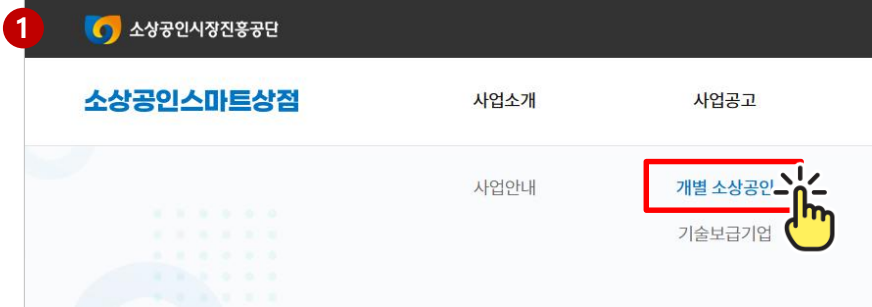
지금부터 회원님의 아이디 ()으로
소상공인시장진흥공단에서 제공하는 서비스를 이용하실 수 있습니다.

아래 확인을 누르시면 포털 화면으로 이동합니다.

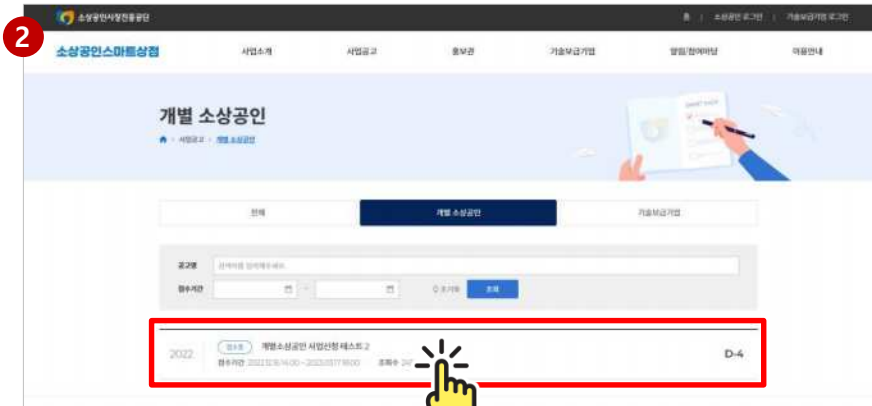
☐ ☒ 수신번호24 통틀 회원가입하기

개별 소상공인 모집공고 신청

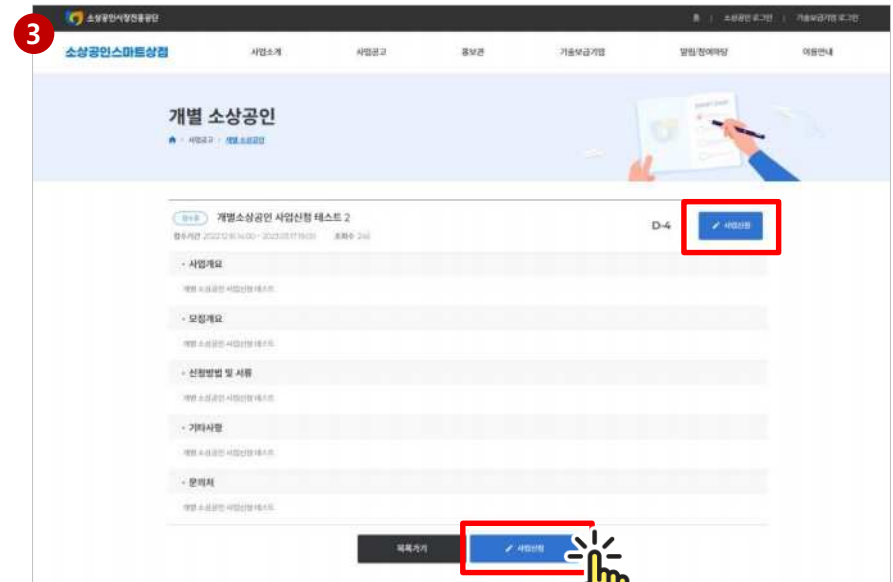
신청구분	지원금액	내용
일반형	공급가액의 70%, 최대 500만원	<ul style="list-style-type: none"> 중점 지원기술(또는 특화기술) 1개 이상을 도입하는 매장
미래형	공급가액의 70%, 최대 1500만원	<ul style="list-style-type: none"> 협동로봇(중점기술) 1개 이상을 도입하는 매장 ※ 서빙로봇, 조리로봇 등 로봇기반기술



1. 소상공인마당 로그인 이후
상단의 **사업공고 > 개별 소상공인** 메뉴를 선택합니다.



2. 개별 소상공인 **모집 공고**를 선택합니다.



3. 공고 상세화면의 우측 또는 하단의 **사업신청** 버튼을 선택합니다.

4 소상공인시장진흥공단

소상공인스마트상점

사업소개 사업공고 홍보판 기술보급사업 알림/참여마당 이용안내

개별 소상공인

기술보급사업 신청이력 조회

대표자 주민등록번호와 사업자등록번호를 입력하여 기술보급사업이력을 조회하세요.

대표자 주민등록번호

사업자등록번호

조회

4. 대표자 주민등록번호, 사업자등록번호를 입력하여 이전 기술보급사업 신청이력을 조회

- 조회한 주민등록번호, 사업자등록번호는 **신청정보에 자동 입력됩니다.**
- **2023년도 기술보급사업 신청이 가능한 경우**
 - 수혜 이력이 없는 소상공인
 - 20, 21년도 기술보급사업에서 스마트오더 기술을 지원받은 소상공인
※ 20, 21년도 기술보급사업에서 **스마트오더 기술만 지원받은 경우**
35만원을 제외한 금액에 한해 지원함
- **2023 기술보급사업 신청이 불가능한 경우**
 - 22년도 기술보급사업 수혜이력이 있는 소상공인
 - 20, 21년도 기술보급사업에서 스마트오더 이외 기술을 지원받은 소상공인

<조회결과 1> 신청 가능

귀하는 스마트상점 기술보급사업 신청 요건에 해당됩니다.

스마트상점 기술보급사업 신청 이력이 없습니다.

사업신청을 계속 하시겠습니까?

예 아니요

<조회결과 2> 신청 가능

귀하는 기존 스마트오더 보급사업 참여자이므로, 최대 4,650,000만원까지 국비지원이 가능합니다.
(※ 스마트오더 제외)

스마트상점 기술보급사업 신청이력

사업년도	사업명	신청구분	기술보급사업
2020		기술보급	

사업신청을 계속 하시겠습니까?

예 아니요

- 20, 21년도 기술보급사업에서 '스마트오더' 기술만 지원 받은 경우

<조회결과 3> 신청 불가능

귀하는 스마트상점 기술보급사업 신청 요건에 해당되지 않습니다.

스마트상점 기술보급사업 신청이력

사업년도	사업명	신청구분	기술보급사업	제출명	신청일자
2022	보급사업 (34-48-1111)	기술보급 / 스마트오더	기술보급사업	스마트오더 지원	2022-03-20
2022	보급사업 (34-48-1111)	기술보급 / 스마트오더	기술보급사업	스마트오더 지원	2022-03-20

문의하기

- 기술보급사업 신청이력이 있는 경우

5 STEP 01 기본요건

STEP 02 정보활용 동의
STEP 03 기본정보
STEP 04 사업장정보
STEP 05 기술산업정보
STEP 06 자기진단

1. 귀하는 신청일 현재 사업장을 정상영업하고 있습니까?

☒ 예 ☐ 아니요

2. 귀하는 신청일 현재 국세/지방세를 체납중입니까?

☐ 예 ☐ 아니요

3. 귀하의 영업점포가 정책자금 지원제외업종입니까?

☐ 예 ☒ 아니요

소상공인 지원정책 제외 대상 업종

표준산업분류	업종
33409 종	도박기계 및 사행성, 불건전 오락기구 제조업
46302 종	담배 총계업
46307 종	배출권, 송전권 및 위급속 총계업
46309 종	일일매 도매업
46333	담배 도매업 * 담배(대포물)(전자담배 등) 포함
46436, 46437 종	모피제품 도매업 * 단, 만조모피제품 도매업 제외
46443 종	도박기계 및 사행성, 불건전 오락기구 도매업
47940 종	도박기계 및 사행성, 불건전 오락기구 소매업

귀하가 소상공인 지원정책 제외 대상 업종을 확인하십니까?

☒ 예 ☐ 아니요

4. 귀하는 소상공인입니까?

☒ 예 ☐ 아니요

확인

5. 지원사업 대상 기본요건사항 설문에 응답 후 확인버튼을 클릭합니다.

- 사업장 정상영업 여부
- 국세/지방세 체납 여부
- 정책자금 지원제외업종 여부
- 소상공인여부

<입력결과 1> 신청 가능

- 다음단계 버튼을 클릭 하여 정보활용 동의화면으로 이동합니다.

귀하는 스마트상점 기술보급사업 신청 요건에 해당합니다.
사업자등록증을 꺼내어 자가진단을 시작하세요.

돌아가기 다음단계

<입력결과 2> 신청 불가능

귀하는 스마트상점 기술보급사업 신청 요건에 해당되지 않습니다.

돌아가기

기업정보
기본정보

STEP 02
정보활동 동의

기업정보

STEP 03
사업장정보

STEP 04
기술산업정보

STEP 05
자가판단

개인정보 수집 및 이용동의

초성공인사업진출공인단 「기업정보보호법」 제2조제1항제4호, 제7조제1항제4호, 제23조제1호, 제24조제1항 제2호에 따라 아래와 같이 개인정보의 수집, 이용에 관하여 귀하의 동의를 얻고자 합니다.

초성공인사업진출공인단 이용자의 사전 동의 없이는 이용자의 개인정보를 함부로 공개하지 않으며, 수집된 정보는 아래와 같이 이용되고 있습니다. 이용자의 제공한 모든 정보는 아래의 목적에 필요한 범위 내에서 사용되지 않으며 이용자의 동의 없이 변경할 수 없는 것을 알려고 동의를 구할 것입니다.

☒ 개인정보 수집, 이용에 동의합니다. (필수)

개인(기업)정보 수집 및 활용에 관한 사항

항목	개인, 성명, 생년월일, 주소, 전자우편주소, 전화번호 등 기업, 상호, 법인등록번호, 사업자등록번호, 상호, 영업소, 설립연월일, 연락처주소, 전자우편주소, 전화번호 등
수집 이용목적	본인 식별, 공공 데이터센터에 수집 이용
보유기간	수집 이용 목적 달성 후 삭제

수집 이용되는 공공 데이터센터 활용

활용정보	정보제출목적
사업자등록증명	기업정보(상호,사업자등록번호), 사업자정보, 주민(법인)등록번호,사업장정보, 금융사업자정보
영업사용증명	기업정보(상호,사업자등록번호), 사업자정보, 주민(법인)등록번호,사업장정보, 영업기간
배달사용증명	기업정보(상호,사업자등록번호), 사업자정보, 주민(법인)등록번호,사업장정보, 배달일시, 배달구분

※ 우리 개인정보 수집 이용에 대한 동의는 거부할 권리가 있습니다. 동의를 거부할 경우, 공공 데이터센터에 서비스의 신청 및 정보제공 제공받을 수 없습니다.

☒ 개인정보 수집 및 활용에 동의합니다. (필수)

주민등록번호 수집 이용 사항

항목	주민등록번호, 외국인등록번호, 국외거주신고번호
수집 이용목적	본인식별, 공공 데이터센터에 수집 이용
보유기간	수집 이용목적 달성 후 삭제

※ 주민등록번호 수집 이용을 하지 전자정부법 제23조제2항제4호의 출생지 공개 및 미등록·해당

☒ 주민등록번호 수집 및 이용에 동의합니다. (필수)

참고사항 동의

“당첨”은 “스마트상점 기술보증기금사업” 수행결과 없이 또는 없는 무기한 사업수진과 공정한 행차에 사적합선과 최종적 사업 운영에 필요한 권한이 없을 것이 인식하고 다음의 사항을 준수할 것을 서약합니다.

- 입찰, 계약해결 및 계약이행과 관련하여 연세대학교 금로 활용 등을 제공하거나 요구하지 않습니다.
- 스스로 신약한 기술을 의무사용 기간 동안 활용 및 유지 관리하겠습니다.
- 선정 후 30일 이내 출생기술을 계약할 것을 확인합니다.
- 사업의 수행결과에 있어 관련 법령 및 사업 관리지침, 공고문의 준수를 하기로 확인합니다.
- 추후 진행사항 및 사업 진행결과에 관해 정기적으로 보고합니다.

지후 번서사할 및 여의상사의 명칭은 계약의 발간일, 사업에 관수, 사업 참여 제제 등 초성공인사업진출공인단의 제자택 및 행사사 여의한 이익을 제자하지 않습니다.

☒ 참의사약에 동의합니다. (필수)

돌아가기

다음단계

6. 개인정보 수집 및 이용 동의 등 정보활용에 동의합니다.

- 개인정보 수집·이용 동의
- 개인정보 수집 및 활용 동의
- 주민등록번호 수집 및 이용 동의
- 참여서약 동의

※ 정보활용 동의 후 '다음단계' 버튼을 클릭하면
대표자 기본정보 입력 화면으로 이동합니다.

7 STEP 01 기본요건

STEP 02 정보활용 동의

STEP 03 기본정보

STEP 04 사업활동정보

STEP 05 기술산업정보

STEP 06 자가진단

대표자 기본정보

대표자명* 대표자 주민번호* -

대표자 핸드폰* - 이메일*

공단이 진행하는 제무세소 재가지분총합해커지 테스트에 대상자입니까?
※ 제무세소 재가지분총합해커지를 확인하시고 해당지 여부를 선택하세요.

테스트에 대상*

☒ 네 ☐ 아니오

자부담금 완화조건에 해당하는 경우 해당 구분을 선택 후 증명자료를 업로드하세요.

- 중형자료만내 (신청일 기준 1개월 이내 발급서류)
 - ▶ 장애인, 장애인증명서
 - ▶ 장애인 기업, 장애인기업확인서
 - ▶ 간이과세자, 사업자등록증명원
 - ▶ 1인실무: 간이납입자격이심각인자

※ 1인 실무의 경우 간이납입자격이심각인자에서 고형보통, 산세분류 여성임, 확인 캠페 후 선택

자부담금 완화* 구분음 선택하세요.

☒ 해당없음 ☐ 간이과세자 ☐ 1인실무 ☐ 장애인(기업)

파일을 첨부하세요.

7. 대표자 기본정보 입력 및

패스트트랙, 자부담금 완화 대상여부를 선택합니다.

• 대표자 주민번호

- 기술보급사업 지원이력 조회 시 입력한 주민등록번호 자동 입력

• 대표자 핸드폰, 이메일

- 지원 사업 진행에 따라 **안내 메시지(이메일) 발송** ★★정확한 정보 등록 必
- 이메일 주소 리스트에 없는 경우 **직접입력 선택 후 입력**

• **패스트트랙 대상 확인**

- '채무해소 재기지원종합패키지' 버튼을 클릭하여
패스트트랙 대상 여부를 확인합니다.

• **자부담금완화 대상 확인**

- 장애인, 장애인 기업, 간이과세자, 1인점포에 해당하는 경우 증빙자료를 업로드합니다.
- 자부담금 완화 대상일 경우 자부담 10% 완화 (소요비용의 80% 지원)
- 증빙자료 (신청일 기준 1개월 이내 발급서류)
 - 장애인 : 장애인증명서
 - 장애인 기업 : 장애인기업확인서
 - 간이과세자 : 사업자등록증명원
 - 1인점포 : 건강보험자격득실확인서(전체이력 필수)

* 자부담금 완화 증빙자료를 업로드하지 않으면 다음 단계로 넘어가지 않음

※ 기본정보 입력 후 '다음단계' 버튼을 클릭하면
사업장 정보 입력 화면으로 이동합니다.

8

5단계인
기본정보

1단계인
회원정보 등록

2단계인
기본정보

3단계인
사업장 정보

4단계인
기술산업정보

5단계인
자가평가

[이전](#)
[다음](#)

사업장 기본정보

※ 사업장 정보는 사업자등록증과 동일하게 작성하세요. 필수항목

선택구분 ☒ 일반형 ☐ 비영업형

상호명 사업자등록증 상 상호명 기재

사업자등록번호 [] - [] - [] - [] - [] 경영 형태 []

법인등록번호 [] - []

계정은행명 [] []

사업자등록증 상 계정지급 계좌

무관정보 생략

사업장 소재지 []

사업자등록증 주소록 도출결과에 의해 주소가 일치하지 않으면 다른 입력

업태 []

사업자등록증 상 업태 기재

종목 []

사업자등록증 상 종목 기재

연락처 계장번호 [] - [] - []

대표번호 [] - [] - []

계정은행 []

계정은행 지정은 필수로 지정해야 하며, 지정된 은행과 일치하지 않으면 결제, 예입불성시
계정은행명만 "은행명"으로 기재

계정은행 [] ~ []

연락처 [] []

소상공인진흥공단 사업이 아닌 개별적으로 기술을 도입하여 활용하고 계십니까?

☐ 네 ☐ 아니요

예에서 활용 중인 스마트 기술은 무엇입니까?

☐ 클라우드 ☐ 데이터 분석 ☐ 사업확장 ☐ 무인판매기

☐ 기타

계정번호(간편결제)

계정서명 정보 계정번호

돌아가기

이전단계

다음단계

8. 신청구분 선택, 사업장 기본정보를 입력합니다.

- 신청구분 선택

- 일반형 : 최대 지원금 500만원 / ※ 중점기술(or 특화기술) 必
- 미래형 : 최대 지원금 1,500만원 / ※ 로봇 필수 선택

- **사업장 기본정보 입력**

‘예시확인’ 버튼을 클릭하여 기본정보로 입력할 사업자등록증의 정보를 확인하세요.

<사업자등록증과 동일해야 하는 정보>

상호명, 사업자등록번호, 법인등록번호, 개업연월일, 소재지, 업태, 종목(품목)

[illegible]

※ 사업장정보 입력 후 '다음단계' 버튼을 클릭하면
기술신청정보 입력 화면으로 이동합니다.

입력 예시

STEP 01 기본요건 → STEP 02 정보활용 동의 → STEP 03 기본정보 → **STEP 04 사업장정보** → STEP 05 기술신청정보 → STEP 06 자가진단

사업장 기본정보

※ 사업장 정보는 사업자등록증과 동일하게 작성하세요. 예시확인

신청구분 * ☒ 일반형 ☐ 미래형

상호명 * 상호명
사업자등록증 상 상호명 기재

사업자등록번호 * - -

법인등록번호 -

개업연월일 *
사업자등록증 상 개업일자 기재

● 일반형 상점

- ☞ 일반형 상점으로 선택 시, **중점 기술 또는 특화기술 1개 이상 필수** 신청
- ☞ 중점기술 또는 특화기술 1개 이상 선택 시
추가적으로 중점기술, 특화기술, 기초기술 선택 가능
- ☞ 국비 지원 금액은 **공급가액의 70%, 최대 500만원까지 지원 가능**
- ☞ 신청예시) 중점기술 1개 / 중점기술 1개 + 기초기술 n개

● 미래형 상점

- ☞ 미래형 상점으로 선택 시, **협동로봇(서빙로봇, 조리로봇 등) 1개 이상 필수** 신청
- ☞ 협동로봇 1개 이상 선택 시
추가적으로 중점기술, 특화기술, 기초기술 선택 가능
- ☞ 국비 지원 금액은 **공급가액의 70%, 최대 1,500만원까지 지원 가능**
- ☞ 신청예시) 협동로봇 1개 / 협동로봇 1개 + 중점기술 1개 + 기초기술 n개

다음페이지에
계속

입력 예시

신청구분 * ☒ 일반형 ☐ 미래형

상호명 * 소상공인시장진흥공단
사업자등록증 상 상호명 기재

사업자등록번호 * 305 - 82 - 21570 법인
※ 경영형태가 법인일 경우, 법인등록번호 필수입력

법인등록번호 165271 - 0008201

개업연월일 * 2014.01.03
사업자등록증 상 개업일자 기재

사업장 소재지 * 34917 우편번호 찾기
대전광역시 중구 보문로 246
대흥동, 대림빌딩 2층, 3층
사업자등록증 주소와 동일해야 하며, 주소가 일치하지 않으면 지원 불가

업태 * 서비스 서비스 서비스 서비스 서비스
사업자등록증 상 업태 기재

종목 * 연구 및 개발 시장조사 경영컨설팅 위탁교육훈련 방송프로그램제작
사업자등록증 상 종목 기재

다음페이지에
계속

이어서 계속

입력 예시

연락처 *

매장번호 - -

직원번호 - -

매장형태 *

프랜차이즈 직영점
프랜차이즈 직영점인 경우 소상공인확인서를 반드시 첨부

소상공인확인서 파일찾기 소상공인확인서.pdf ×

매장면적 *

21 ~ 50평 이하

매장면적을 선택하세요.
매장면적을 선택하세요.
10평 이하
11 ~ 20평 이하
21 ~ 50평 이하
51 ~ 100평 이하
100평 초과

매장형태를 선택하세요.
매장형태를 선택하세요.
독립점포
프랜차이즈 직영점
프랜차이즈 가맹점

<매장형태 선택>

신청 매장·상점에 맞는 형태를 목록에서 선택

- 독립점포 : 가맹본부 없이 본인의 독립된 브랜드로 운영하는 점포
- 프랜차이즈 직영점 : 프랜차이즈 직영점 가맹계약을 체결하고 운영하는 점포
- 프랜차이즈 가맹점 : 프랜차이즈 가맹점

프랜차이즈 직영점의 경우 "소상공인확인서" 필수 입력

* 파일 미첨부 시, 다음 단계로 넘어가지 않음

다음페이지에
계속

이어서 계속

입력 예시

연매출액 *

원

사업신청 이전년도 부가가치세과세표준증명원으로 입력하며, 올해 개업했을 시
 월평균매출액 * 12개월로 기재

소상공인진흥공단 사업이 아닌 개별적으로 기술을 도입하여 활용하고 계십니까? <.....

스마트기술 도입 활용 여부 확인

☐ 네 ☐ 아니오

스마트기술 활용 *

매장에서 활용 중인 스마트 기술은 무엇입니까? <.....

매장에서 활용 중인 스마트기술 선택, 중복가능

☐ 키오스크 ☐ 테이블 오더 ☐ 서빙로봇 ☐ 무인판매기

☐ 기타 기타를 선택할 경우 직접 입력

매장전면(간판포함)

파일찾기

※ 간판이 포함된 매장전면 사진을 이미지(jpg, png) 또는 pdf파일로 업로드

매장사진 첨부 *

매장내부

파일찾기

※ 매장내부 사진을 이미지(jpg, png) 또는 pdf파일로 업로드

돌아가기

이전단계

다음단계



기술신청 전 문의처 : 1600 - 6185 를 통한 도움을 받으시면 됩니다.

9. 기술신청정보를 입력합니다.

A 신청할 제품의 기술 분류를 선택하여
기술신청정보 등록 화면으로 이동합니다.

국비최대지원금액을 확인합니다.

- 일반형 : 최대 지원금 500만원
- 미래형 : 최대 지원금 1,500만원

<기술정보 선택 이전>

[일반형]

- 중점기술 또는 특화기술 1개 이상 필수
- 중점기술 또는 특화기술 1개 이상 선택 시
추가적으로 중점기술, 특화기술, 기초기술 추가선택 가능
- ☞ 신청예시
- 중점기술 n개 or 특화기술 n개(필수) + 기초기술 n개(선택)

[미래형]

- 중점기술의 협동로봇 1개 이상 필수
※ 협동로봇 : 서빙로봇, 조리로봇 등 로봇기반기술
- 중점기술의 협동로봇 1개 이상 선택 시
추가적으로 중점기술, 특화기술, 기초기술 추가선택 가능
- ☞ 신청예시
- 협동로봇 n개(필수) + 중점기술 n개(선택) + 기초기술 n개(선택) + 특화기술 n개(선택)

9

STEP 01 기본요건 → STEP 02 정보활용 동의 → STEP 03 기본정보 → STEP 04 사업장정보 → **STEP 05 기술신청정보** → STEP 06 자가진단

기술정보

도입유형 기초 기술

선택기술 ☐ AIIoT ☒ 사아나지 ☐ 스마트오더 ☐ 기타

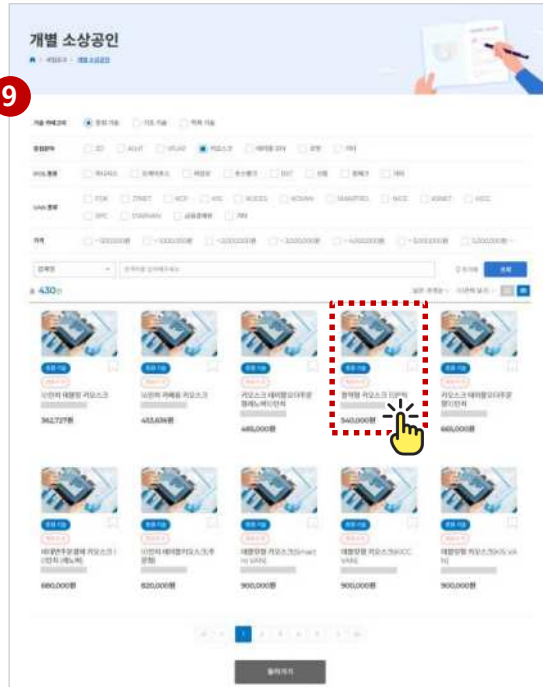
기술공급기업 **제품 선택**

돌아가기 삭제

9. 기술신청정보를 입력합니다.

- B 선택한 기술 분류의 **기술분야(선택기술)** 선택 후
'제품선택' 버튼을 클릭하여 제품선택화면으로 이동합니다.

제품 선택 후 기술공급기업 또는 제품 변경은 선택한 제품정보를 삭제 후 재등록 해야 합니다.



9. 기술신청정보를 입력합니다.

③ 제품을 선택합니다.

- 기술도입을 희망하는 제품을 선택합니다.
- 선택 제품의 상세정보를 확인 후 '서비스신청' 버튼을 클릭합니다.

※ 기술 카테고리, 중점분야를 변경하여
제품을 선택하지 마십시오.

기술 카테고리	<input checked="" type="radio"/> 중점 기술	<input type="radio"/> 기초 기술	<input type="radio"/> 특화 기술
중점분야	<input type="checkbox"/> 3D <input type="checkbox"/> AI/ML <input checked="" type="checkbox"/> VR/AR <input type="checkbox"/> 클라우드 <input type="checkbox"/> 데이터 분석 <input type="checkbox"/> 로봇 <input type="checkbox"/> 기타		
POS 종류	<input type="checkbox"/> PC/스마트 <input type="checkbox"/> 모바일/태블릿 <input type="checkbox"/> POS기 <input type="checkbox"/> POS기 <input type="checkbox"/> POS기 <input type="checkbox"/> POS기 <input type="checkbox"/> POS기		
VAN 종류	<input type="checkbox"/> FDI <input type="checkbox"/> JINNET <input type="checkbox"/> KCP <input type="checkbox"/> KIS <input type="checkbox"/> KOCES <input type="checkbox"/> KOVAN <input type="checkbox"/> SMARTRO <input type="checkbox"/> NICE <input type="checkbox"/> KSNET <input type="checkbox"/> KICC		
가격	<input type="checkbox"/> ~500,000원 <input type="checkbox"/> ~1,000,000원 <input type="checkbox"/> ~2,000,000원 <input type="checkbox"/> ~3,000,000원 <input type="checkbox"/> ~4,000,000원 <input type="checkbox"/> ~5,000,000원 <input type="checkbox"/> ~6,000,000원		

9. 기술신청정보를 입력합니다.

D 도입할 제품내역, 요청내용, 업체정보를 입력합니다.

• 도입할 제품의 본품과 옵션 수량을 입력 후 '제품추가' 버튼을 클릭합니다.

※ 옵션 선택시 체크박스(☒)를 선택해야 입력됩니다.

• 추가한 제품내역과 금액을 확인합니다.

※ 선택한 제품정보를 변경하고자 할 경우, 제품의 본품과 옵션을 재입력합니다.

<할인을 적용>

- 본품에만 적용 (옵션 미적용)

- 합계 금액에 적용

<할인을 적용 예시>

- 개당 100,000원 제품 / 5개~10개 선택시 5% 할인을 적용할 경우

→ 5개 선택 : $100,000 \times 5 \times 0.95 = 475,000$ 원

• 업체정보를 입력합니다.(선택한 기업정보 자동입력)

• '저장' 버튼을 클릭하여 입력한 제품정보를 저장합니다.

9

STEP 01 기본요건 STEP 02 정보활동 동의 STEP 03 기본정보 STEP 04 사업장정보 STEP 05 기술신청정보 STEP 06 자가진단

기술정보

+ 중점기술 추가 + 특화기술 추가 + 기초기술 추가

※ 중점기술 또는 특화기술은 1개는 반드시 추가하여야 하며, 기초기술은 지원금 한도 내에서 제한없이 신청에 가능합니다.

제품구분	분야	기술공급기업	제품명	신청금액	국비지원	본인부담
중점기술	키오스크		선택한 키오스크 15면차	2,700,000원	1,890,000원	810,000원
중점기술	태이블 오퍼		임고8000	545,454원	388,817원	156,637원
기초기술	사이버지		웹툰 제품 4	3,350,000원	2,345,000원	1,005,000원

※ 추가한 제품구분이 2개 이상일 때, 선택한 제품을 변경하여 서비스 신청금액이 달라질 경우, **이때와 다른 제품정보를 다시 지원금과 국비지원금에 재계산합니다.**

국비최대지원 5,000,000원 국비잔여 383,183원 국비지원 4,616,817원 본인부담 1,978,637원 총금액 6,595,454원

돌아가기 이전단계 **다음단계**

9. 기술신청정보를 입력합니다.

E 저장한 제품정보를 조회합니다.

- 선택한 제품정보와 전체신청금액, 국비지원금, 본인부담금을 확인합니다.
- 선택한 제품의 합계금액을 확인합니다.
- 국비최대지원, 국비잔여, 국비지원, 본인부담, 총금액
- 도입제품을 **추가하고자 할 경우** 신청할 제품의 기술분류를 선택하여 기술신청정보를 추가 등록합니다.

+ 중점기술 추가 + 특화기술 추가 + 기초기술 추가

- 입력한 제품을 **삭제하고자 할 경우**
해당 제품 상세화면 하단의 '삭제' 버튼을 클릭하여 등록제품을 삭제합니다.
- 입력한 제품의 **기술공급기업을 변경하고자 할 경우**
해당 제품 상세화면 하단의 '삭제' 버튼을 클릭하여 등록제품을 삭제 후 재등록합니다.
- 도입제품 등록이 완료되었으면 '다음단계' 버튼을 클릭하여 **자가진단 입력 화면으로 이동**합니다.

미래형의 경우 로봇 미선택 시 다음단계 진행 불가
일반형의 경우 중점기술이나 특화기술 미선택 시 다음단계 진행 불가

자가진단

1. 나는 평소 스마트기술을 잘 활용하고 있다.

2. 나는 나의 역량에 적합한 스마트기술이 무엇인지 알고 있다.

3. 나의 역량에 스마트기술을 설치할 공간이 있다.

4. 나는 스마트기술을 도입할 때 자부담금 30%를 내야하는 것을 알고 있다.

5. 나는 기술업체가 자부담금을 대신 내주는 것이 불합당함을 알고 있다.

6. 나는 스마트기술을 도입할 때 자부담금 말고도 기술 판매업체의 부가세 _%를 내야하는 것을 알고 있다.

7. 나는 스마트기술 적용사용기간을 알고 있다.

8. 나는 스마트기술 관련으로 공간에서 여러 번 전화 또는 방문이 있을 수 있음을 알고 있다.

9. 나는 기술업체가 제공하는 정보 중에 과한 정보나 잘못된 정보를 판단할 수 있다.

10. 나는 설치장소 하에서 스마트기술을 사용하면 편리한 것을 알고 있다.

기타사항

1. 신청정보

2. 자부담금 납부 시, 사용할 수 있는 무이자 카드가 있다면 카드를 신청하실 계획이 있습니까?

3. 기타사항

4. 신청완료

5. 최종제출

10. 자가진단 설문에 응답합니다.

자가진단 10 문항, 기타사항 2 문항에 응답합니다.

'다음단계' 버튼을 클릭하여 역량 및 의지 입력 화면으로 이동합니다.

11. 역량 및 의지 (필수) ★ ★ ★

역량 및 의지 3문항에 응답합니다.(각 300~500자)

1) 지원동기 2) 스마트기술 활용 계획 3) 사후관리방안

※ 평가 항목이므로 신중히 작성 후 제출 요망

응답완료 후 '최종제출' 버튼을 클릭하여 지원사업신청을 완료합니다.

※ 기타사항 2 문항 응답 후 '최종제출' 버튼 출력

11. 신청완료 안내메시지를 확인합니다.

‘마이페이지로 이동’ 버튼을 클릭하여 등록한 내용을 확인 할 수 있습니다.



9

STEP 01 기본요건 STEP 02 정보필름 등록 STEP 03 기본정보 STEP 04 사업장정보 STEP 05 기술신청정보 STEP 06 자가진단

기술정보

· 등록기술 추가 · 등록기술 추가 · 기술기술 추가

※ 등록기술은 1개는 반드시 추가하여야 하며, 기술기술은 지원금 한도 내에서 제한없이 신청 가능합니다.

제품구분	분야	기술공급기업	제품명	신청금액	국비지원	본인부담
음식기술	3D		Food 3D Printer	3,670,000원	1,547,200원	2,123,000원
기초기술	사아치		샘플 제품 4	11,111원	3,453,000원	7,658,111원
기초기술	사아치		샘플 제품 4	11,111원	0원	11,111원
기초기술	사아치					
기초기술	스마트폰					

※ 국비최대지원 5,000,000원 국비잔액 0원 국비지원 5,000,000원 본인부담 20,975,222원 총금액 25,975,222원

돌아가기 이전단계 다음단계

기술분야만 선택하고 기술공급기업 제품을 선택하지 않은 경우
다음단계를 진행할 수 없습니다.

제품구분, 분야 정보만 등록된 목록

제품 선택 후 수량선택, 업체정보입력 등을 완료하지않고 취소한 경우로
삭제하거나 신청기술정보를 입력합니다.

→ [삭제] 분야를 선택하여 세부분야 선택화면으로 이동하여 삭제합니다.

기술정보

도입방법 기초 기술

선택기술 ☐ AI/IT ☒ 사아치 ☐ 스마트모터 ☐ 기타

기술공급기업

★★ 등록 제품 삭제시에 국비지원금 재계산이 되지 않을 경우 ★★

- 국비지원금 재계산을 위해 등록되어 있는 제품을 재저장 해 주세요.
- 목록에서 제품선택 → 정보입력화면에서 '저장' 버튼 클릭 → 국비지원금 확인

- 국비최대지원 : 신청하는 소상공인이 받을 수 있는 최대 지원금
- 국비잔액 : 선택한 제품의 국비지원금을 제외하고 추가로 받을 수 있는 지원금
- 국비지원 : 선택한 제품에 대한 국비지원 금액
- 본인부담 : 선택한 제품의 국비지원금을 제외하고 본인이 납부해야하는 금액
- 총금액 : 선택한 제품의 전체 금액

→ [기술신청] 분야 선택 후 세부분야 선택화면으로 이동하여
기술공급기업의 제품을 선택하여 도입제품을 입력합니다.

기술정보

도입방법 기초 기술

선택기술 ☐ AI/IT ☒ 사아치 ☐ 스마트모터 ☐ 기타

기술공급기업

※ 20~22페이지 9-B ~ 9-D 단계 진행

기술 및 기술공급기업 수정·삭제 방법

→ 신청한 기술 **삭제**(기술신청정보 페이지 하단) 후 **재선택**

STEP 01
기본요건

STEP 02
정보제공 동의

STEP 03
기본정보

STEP 04
사업장정보

STEP 05
기술신청정보

STEP 06
제기장단

기술정보

제조구분

기초 기술

기술분야

사단고지

기술내용기입

주식회사 AAAA

주식회사 AAAA - 등록 제호 4 - 1000,000

수정

저장입력

~출연할 산업박람회~

☐ 등록 제호 4 출연 100,000원

수정

저장입력

업체정보

업종명

종업원

대표번호

042 - 123 - 1234

팩스번호

010 - 1234 - 1234

이메일

@

저장입력

34287

무한번호 찾기

소재지

대전광역시 동구 보문로 245

(구분번호) 10층

등록가

소재

저장

현재 선택한 제품을 삭제 후 다시 선택하시겠습니까?

주소

기초자료

기본요건

상세자료

정보제공을 통해

상세자료

기본정보

상세자료

사업장정보

상세자료

기술사항정보

상세자료

자가전단

9

기술정보

제품구분

기초 기술

기술분야

사바- [자]

기술권급기법

후시회사 AAAA

주식회사 AAAA - 제품 제품 A - 1,000,000

수량

0

작성일자

+음성을 선택하세요+

☐ 제품 제품 A 음선 1(50,000원)

수량

0

-

+

작성일자

☐ 제품 제품 A 음선 2(80,000원)

수량

0

-

+

작성일자

☐ 제품 제품 A 음선 3(100,000원)

수량

0

-

+

작성일자

☐ 제품 제품 A 음선 4(120,000원)

수량

0

-

+

작성일자

제품추가

제품	기술권급기법	수량	표준가	할인가	합계
제품 제품 A	제어장치B	3개	3,000,000원	3,000,000원	3,000,000원
제품 제품 A 음선 1		3	150,000원		
제품 제품 A 음선 3		2	300,000원		

*본시스템은 부품기준에서 생산 단계까지의 계산을 하고
총 합계가 맞지 않을 경우 "확인" 버튼을 클릭하십시오.

비밀번호

비밀번호를 입력하고
12월 내로 설치 완료합니다.

업체정보

업종*

종업종

대표번호

042

-

123

-

1234

팩스번호

010

-

1234

-

1234

이메일

@

작성일자

34917

무한번으로 찾기

소재지

대한광역시 중구 부암로 246

(국문등록) 14호

품목가기

삭제

저장

제품선택 내역 변경

1. 변경할 제품의 본품과 옵션 수량을 입력 후 '제품추가' 버튼을 클릭합니다.
2. 변경한 제품내역과 금액을 확인합니다.

선택한 제품정보를 변경하고자 할 경우, 제품의 본품과 옵션을 입력 후 '제품추가' 버튼을 클릭하여 변경합니다.

선택한 제품을 삭제하거나 수량을 변경했을 경우 (1/3)

- 추가한 제품을 삭제하거나 수량을 변경하였을 경우 국비잔액, 국비지원, 본인부담금액을 확인합니다.
국비잔여금액이 남아있을 경우 목록에 남아있는 선택제품의 상세화면에서 **제품추가**를 재진행하셔야 지원금이 재계산됩니다.

STEP 01 기본요건 STEP 02 정보항목 동의 STEP 03 기본정보 STEP 04 사업장정보 STEP 05 기술신청정보 STEP 06 자가진단

기술정보

• 중형기술 추가 • 특약기술 추가 • 기초기술 추가

목록 해버린것 클릭해 기술을 추가하세요

* 중형기술 또는 특약기술을 1개는 반드시 추가하여야 하며, 기초기술은 지원금 한도 내에서 자의없이 신청이 가능합니다.

제품구분	기술분야	기술공급기업	제품명	신청금액	국비지원	본인부담
중형기술	컴퓨터	주식회사 AAAA	태블릿형 키오스크(Smartro-VAN)	2,700,000 원	1,890,000 원	810,000 원
기초기술	사무관리	주식회사 AAAB	샘플 제품 4	10,360,000 원	3,870,000 원	2,250,000 원
중형기술	태블릿 오퍼	주식회사 AAAB	스마트오퍼	3,000,000 원	0 원	3,000,000 원

* 추가한 제품 금액의 2배 이상인 금액 선택한 제품을 변경하여 4배수 신청금액에 달하지 않을 경우, 신청한 다른 제품 금액을 다시 지원하여 3배 이상인 금액에 도달하면 됩니다.

국비최대지원 5,000,000원 국비잔여 0원 국비지원 5,000,000원 본인부담 10,860,000원 총금액 15,860,000원

돌아가기 이전단계 다음단계

STEP 01 기본요건 STEP 02 정보항목 동의 STEP 03 기본정보 STEP 04 사업장정보 STEP 05 기술신청정보 STEP 06 자가진단

기술정보

• 중형기술 추가 • 특약기술 추가 • 기초기술 추가

해버린것 클릭해 기술을 추가하세요

* 중형기술 또는 특약기술을 1개는 반드시 추가하여야 하며, 기초기술은 지원금 한도 내에서 자의없이 신청이 가능합니다.

제품구분	기술분야	기술공급기업	제품명	신청금액	국비지원	본인부담
중형기술	컴퓨터	주식회사 AAAA	태블릿형 키오스크(Smartro-VAN)	2,700,000 원	1,890,000 원	810,000 원
기초기술	사무관리	주식회사 AAAB	샘플 제품 4	10,360,000 원	3,870,000 원	1,230,000 원
중형기술	태블릿 오퍼	주식회사 AAAB	스마트오퍼	3,000,000 원	0 원	3,000,000 원

* 추가한 제품 금액의 2배 이상인 금액 선택한 제품을 변경하여 4배수 신청금액에 달하지 않을 경우, 신청한 다른 제품 금액을 다시 지원하여 3배 이상인 금액에 도달하면 됩니다.

국비최대지원 5,000,000원 국비잔여 240,000원 국비지원 4,760,000원 본인부담 5,040,000원 총금액 9,800,000원

돌아가기 이전단계 다음단계

1. 선택한 제품의 국비지원금액을 확인합니다.

국비지원금은 최대지원금 내에서 저장하는 제품순서대로 자동계산됩니다.

먼저 저장한 제품으로 최대금액한도가 도달하면
마지막 저장한 제품의 국비지원금액은 0원입니다.

국비최대지원금액을 확인합니다.

- 일반형 : 최대 지원금 500만원
- 미래형 : 최대 지원금 1,500만원

2. 선택한 제품의 수량을 변경하거나 삭제했을 경우 국비지원금을 확인합니다.

선택한 제품이 변경되었을 경우 국비지원금이 자동계산되지 않습니다.

지원금 재계산을 위해 선택한 기술의 제품 선택을 재진행하셔야
지원금이 재계산됩니다.

제품 변경 및 삭제로 국비지원금이 변경되었을 경우에
신청한 다른 제품의 선택을 재진행하지 않으면
국비잔여금이 발생해도 자동계산되지 않습니다.

선택한 제품을 삭제하거나 수량을 변경했을 경우 (2/3)

- 추가한 제품을 삭제하거나 수량을 변경하였을 경우 국비잔액, 국비지원, 본인부담금액을 확인합니다.
국비잔여금액이 남아있을 경우 목록에 남아있는 선택제품의 상세화면에서 제품추가를 재진행하셔야 지원금이 재계산됩니다.

선택 제품의 서비스 신청금액과 국비지원, 본인부담 금액을 확인할 수 있습니다.

- 서비스신청금액 : 현재 선택한 제품의 합계 금액
- 계약예산상세의 국비 : 최대지원금에서 선택한 제품의 지원금을 차감하고 현재 선택하는 제품으로 지원받을 수 있는 금액
- 계약예산상세의 본인부담 : 국비지원금을 제외하고 본인이 부담해야하는 금액

3. 지원금 재계산이 필요한 제품을 선택하여 **제품의 수량을 다시 선택**하고
'**제품추가**' 버튼을 클릭하여 제품을 재선택한 후 저장합니다.

- ※ 옵션이 있을 경우 옵션도 동일하게 재선택합니다.
- ※ 선택한 모든 제품을 동일하게 다시 선택하여 저장합니다.

선택한 제품을 삭제하거나 수량을 변경했을 경우 (3/3)

• 추가한 제품을 삭제하거나 수량을 변경하였을 경우 국비잔액, 국비지원, 본인부담금액을 확인합니다.

국비잔여금액이 남아있을 경우 목록에 남아있는 선택제품의 상세화면에서 제품추가를 재진행하셔야 지원금이 재계산됩니다.

STEP 04 기술신청정보

기술정보

• 중점기술 추가 • 특화기술 추가 • 기초기술 추가

※ 중점기술 또는 특화기술을 1개는 반드시 추가하여야 하며, 기초기술은 자진입력하여 지원할 수 있습니다.

제품구분	기술분야	기술공급기업	제품명	신청금액	국비지원	본인부담
중점기술	키오스크	주식회사 AAAA	태블릿형 키오스크(Smartro VAN)	2,700,000 원	1,890,000 원	810,000 원
기초기술	사이버지	주식회사 AAAB	샘플 제품 4	4,300,000 원	2,870,000 원	1,230,000 원
중점기술	태이블 오더	주식회사 AAAB	스마트오더	3,000,000 원	240,000 원	2,760,000 원

※ 추가한 제품 구분이 2개 이상일 때, 선택한 제품을 변경하여 서비스 신청금액이 달라질 경우, 아래와 다른 제품정보를 다시 작성하여 국비지원금이 재계산됩니다.

국비지원금 5,000,000원 국비잔액 0원 국비지원 5,000,000원 본인부담 4,800,000원 총금액 9,800,000원

돌아가기 이전단계 다음단계

4. 변경된 국비지원금, 본인부담금을 확인합니다.

도입제품 등록이 완료되었으면 '다음단계' 버튼을 클릭하여
자가진단 입력 화면으로 이동합니다.

※ 미래형의 경우 로봇 미선택 시 다음단계를 진행할 수 없습니다.

※ 일반형의 경우 중점기술이나 특화기술 미선택 시 다음단계를 진행할 수 없습니다.

테이블 오더의 지원금이 계산되어 국비잔여지원금이 0원으로 변경되었습니다.

※ 일반형의 경우

제품구분	기술분야	기술공급기업	제품명	신청금액	국비지원	본인부담	국비지원금 합계	남은지원금
중점기술	키오스크	주식회사 AAAA	태블릿형 키오스크(Smartro VAN)	2,700,000 원	1,890,000 원	810,000 원	1,890,000	3,110,000
기초기술	사이버지	주식회사 AAAB	샘플 제품 4	4,300,000 원	2,870,000 원	1,230,000 원	4,760,000	240,000
중점기술	테이블 오더	주식회사 AAAB	스마트오더	3,000,000 원	240,000 원	2,760,000 원	5,000,000	0

일반형 → 미래형으로 신청구분을 변경하는 경우 (1/3)

- 선택한 신청구분을 변경해야하는 경우 사업장정보 단계로 이동하여 신청구분을 변경할 수 있습니다.
신청구분을 변경 후에는 지원금을 꼭! 확인하세요.

- 일반형 상점으로 선택하여 기술을 추가한 후 미래형으로 변경해야하는 경우 '이전단계' 버튼을 클릭하여 사업장정보 입력화면으로 이동합니다.

- 신청구분을 일반형에서 미래형으로 변경 후 '다음단계' 버튼을 클릭하여 기술신청정보화면으로 이동합니다.

일반형 → 미래형으로 신청구분을 변경하는 경우 (2/3)

- 선택한 신청구분을 변경해야하는 경우 사업장정보 단계로 이동하여 신청구분을 변경할 수 있습니다.
신청구분을 변경 후에는 지원금을 꼭! 확인하세요.

3. 국비지원금을 확인합니다.

국비최대지원금은 미래형 지원금인 1,500만원으로 변경되었으나
국비지원금은 일반형 최대지원금액인 500만원으로 계산되어 있습니다.

**지원금 재계산을 위해 선택한 기술의 제품 선택을 재진행하셔야
지원금이 재계산됩니다. → 아니면 국비지원금을 다 지원받지 못할 수 있습니다.**

4. 선택했던 제품의 수량을 다시 선택하고

'제품추가' 버튼을 클릭하여 제품을 재선택한 후 저장합니다.

※ 옵션이 있을 경우 옵션도 동일하게 재선택합니다.

※ 선택한 모든 제품을 동일하게 다시 선택하여 저장합니다.

일반형 → 미래형으로 신청구분을 변경하는 경우 (3/3)

- 선택한 신청구분을 변경해야하는 경우 사업장정보 단계로 이동하여 신청구분을 변경할 수 있습니다.
신청구분을 변경 후에는 지원금을 꼭! 확인하세요.

STEP 01 기본요건 → STEP 02 정보활동 동의 → STEP 03 기본정보 → STEP 04 사업장정보 → **STEP 05 기술신청정보** → STEP 06 자가진단

기술정보

• 일반기술 추가 • 특화기술 추가 • 기초기술 추가

※ 총 지원금 또는 특화기술은 1개는 반드시 추가해야하며, 기초기술은 지원금 한도 내에서 제한없이 신청할 수 있습니다.

제품구분	기술분야	기술공급기업	제품명	신청금액	국비지원	본인부담
중점기술	카오톡	주식회사 AAAA	대형형 카오톡(Smartp-VAN)	2,700,000 원	1,890,000 원	810,000 원
기초기술	사이버지	주식회사 AAAA	샘플 제품 4	10,000,000 원	7,112,000 원	3,048,000 원
중점기술	로봇	주식회사 AAAA	중점기술 로봇 테스트	16,000,000 원	5,998,000 원	10,002,000 원

※ 초기본 제품구분과 2개 이상일 때, 전역한 제품명 변경하여 서비스 신청금액의 일괄성 경우, 각기 다른 제품명(기술)을 다시 작성하여 국비지원금의 재계산이 됩니다.

국비지원금 15,000,000원 국비선액 0원 국비지원 15,000,000원 본인부담 13,860,000원 총금액 28,860,000원

돌아가기 이전단계 **다음단계**

사이니지의 지원금이 3,110,000원에서 7,112,000원으로 재계산되었고,
마지막으로 선택한 로봇 제품의 국비지원금이
남아있는 지원금 5,998,000원으로 계산되었습니다.

※ 기존 제품을 전부 삭제하고 로봇제품을 처음으로 선택할 경우
국비지원금은 16,000,000원의 70%인 11,200,000원으로 계산됩니다.

5. 변경된 국비지원금, 본인부담금을 확인합니다.

도입제품 등록이 완료되었으면 '다음단계' 버튼을 클릭하여
자가진단 입력 화면으로 이동합니다.

※ 미래형의 경우 로봇 미선택 시 다음단계를 진행 할 수 없습니다.

미래형 → 일반형으로 신청구분을 변경하는 경우 (1/3)

- 선택한 신청구분을 변경해야하는 경우 사업장정보 단계로 이동하여 신청구분을 변경할 수 있습니다.
신청구분을 변경 후에는 지원금을 꼭! 확인하세요.

기술정보

기술 추가 특화기술 추가 기초기술 추가

※ 등록된 기술은 특화기술을 1개는 반드시 추가하여야 하며, 기초기술은 지원금 범위 내에서 선택하여 신청이 가능합니다.

제품구분	기술분야	기술공급기업	제품명	신청금액	국비지원	본인부담
융합기술	커뮤니티	주식회사 AAAA	태블릿형 키오스크(SmartPO-VAN)	2,700,000원	1,890,000원	810,000원
기초기술	사이버지	주식회사 AAAB	웹툰 제품 4	10,350,000원	7,712,000원	3,048,000원

※ 추가한 제품구분과 개수 이상일 때, 선택한 제품명 변경하여 재해상 신청금액이 납입될 경우, 국비와 지원 제품상한금 다시 차감하여 재차입금이 차감됩니다.

국비차감지원 15,000,000원 국비잔여 5,998,000원 국비지원 9,002,000원 본인부담 3,858,000원 총금액 12,860,000원

돌아가기 이전단계 다음단계

- 미래형 상점으로 선택하여 기술을 추가한 후 일반형으로 변경해야하는 경우 '이전단계' 버튼을 클릭하여 사업장정보 입력화면으로 이동합니다.

사업장 기본정보

※ 사업장 정보는 사업자등록증과 동일하게 작성하세요. (세칙확인)

신청구분: ☐ 일반형 ☒ 미래형

변경

일반형 미래형

사업자등록번호: 305 - 82 - 21570 법인

법인등록번호: 165271 - 0008201

제업연월일: 2014.01.03 사업자등록증 및 제업일자 기재

34917 우편번호 찾기

대환율에서 출구 방문료 24%

돌아가기 이전단계 다음단계

- 신청구분을 미래형에서 일반형으로 변경 후 '다음단계' 버튼을 클릭하여 기술신청정보화면으로 이동합니다.

미래형 → 일반형으로 신청구분을 변경하는 경우 (2/3)

- 선택한 신청구분을 변경해야하는 경우 사업장정보 단계로 이동하여 신청구분을 변경할 수 있습니다.
신청구분을 변경 후에는 지원금을 꼭! 확인하세요.

3. 국비지원금을 확인합니다.

국비최대지원금은 일반형 지원금인 500만원으로 변경되었으나
국비지원금은 미래형 최대지원금액인 1,500만원으로 계산되어 국비잔여금액이
마이너스로 계산되어 있습니다.

지원금 재계산을 위해 선택한 기술의 제품 선택을 재진행하셔야
지원금이 재계산됩니다.

4. 선택했던 제품의 수량을 다시 선택하고

'제품추가' 버튼을 클릭하여 제품을 재선택한 후 저장합니다.

- ※ 옵션이 있을 경우 옵션도 동일하게 재선택합니다.
- ※ 선택한 모든 제품을 동일하게 다시 선택하여 저장합니다.

미래형 → 일반형으로 신청구분을 변경하는 경우 (3/3)

- 선택한 신청구분을 변경해야하는 경우 사업장정보 단계로 이동하여 신청구분을 변경할 수 있습니다.
신청구분을 변경 후에는 지원금을 꼭! 확인하세요.

제품구분	기술분야	기술공급기업	제품명	신청금액	국비지원	본인부담
융합기술	키오스크	주식회사 AAAA	태형맞춤 키오스크(Smartto VAN)	2,700,000원	1,890,000원	810,000원
기초기술	사이니지	주식회사 AAAA	샘플 제품 X	10,160,000원	3,110,000원	7,050,000원
합계				12,860,000원	5,000,000원	7,860,000원

국비최대지원 5,000,000원 국비잔여 0원 국비지원 5,000,000원 본인부담 7,860,000원 총금액 12,860,000원

사이니지의 지원금이 7,112,000원에서 3,110,000원으로 재계산되었습니다.

사이니지의 신청금액이 10,160,000원으로
국비지원금은 신청금액의 70%인 7,112,000원이나
일반형의 최대지원금은 5,000,000원으로
키오스크에서 1,890,000원이 계산되어 남은금액인 3,110,000원이 계산됩니다.

5. 변경된 국비지원금, 본인부담금을 확인합니다.

도입제품 등록이 완료되었으면 '다음단계' 버튼을 클릭하여
자가진단 입력 화면으로 이동합니다.

※ 일반형의 경우 중점기술 또는 특화기술을 1개 이상 선택해야
다음단계를 진행 할 수 있습니다.

자부담금 완화대상 여부를 변경하는 경우 (1/3)

- '자부담금 완화대상(간이과세자, 1인점포, 장애인(기업)) → 해당없음'으로 변경하는 경우
- '해당 없음 → 자부담금 완화대상'으로 변경하는 경우 '기본정보' 단계로 이동하여 자부담금 완화 구분을 변경 후 국비지원금 재계산을 위하여 등록된 기술의 수량, 옵션을 재선택한 후 저장합니다.

기술정보

종료기술 추가 기초기술 추가 특화기술 추가

※ 종료기술 또는 특화기술 중 3개는 반드시 추가하여야 하며 기초기술은 지원금 한도내에서 제한없이 신청이 가능합니다.

제품구분	기술분야	기술공급기업	제품명	신청금액	국비지원	분담부담
기초기술	소재/소재	주식회사 AAAA	기초기술 제품 3D1	2,300,000 원	1,470,000 원	630,000 원
종료기술	소재/소재	주식회사 AAAA	신 생분소재	3,800,000 원	2,860,000 원	1,140,000 원

※ 추가한 제품구분 2개 이상일 때, 선택한 제품을 변경하여 서비스 신청금액에 달라질 경우, 각각의 다른 제품정보를 다시 저장해야 하며(제한없이) 국비지원금 5,000,000원 국비지원 870,000원 국비지원 4,130,000원 분담부담 1,770,000원 총금액 5,900,000원

돌아가기 이전단계 다음단계

1. "이전단계" 버튼을 클릭하여 기술신청정보 → 사업장정보 → 기본정보화면으로 이동합니다.

사업장 기본정보

※ 사업장 정보는 사업자등록증과 동일하게 작성하세요. (제시사항)

신청구분: ☒ 일반형 ☐ 미래형

상호명:

사업자등록번호: - - 법인: ☐

법인등록번호: -

제출연월일: 2023.04.05

사업장소재지:

업체:

업체:

돌아가기 이전단계 저장

- 자부담금 완화 대상을 '해당없음'으로 진행했을 경우 국비지원금은 신청금액의 70%입니다.
- **자부담금 완화 대상일 경우** '기본정보' 화면으로 이동하여 자부담금 완화 대상구분을 선택하시고 증빙자료를 업로드 하시기 바랍니다.

자부담금 완화대상 여부를 변경하는 경우 (2/3)

- '자부담금 완화대상(간이과세자, 1인점포, 장애인(기업)) → 해당없음'으로 변경하는 경우
- '해당 없음 → 자부담금 완화대상'으로 변경하는 경우 '기본정보' 단계로 이동하여 자부담금 완화 구분을 변경 후 국비지원금 재계산을 위하여 등록된 기술의 수량, 옵션을 재선택한 후 저장합니다.

2. 자부담금 완화 구분 선택하고 증빙자료 첨부 후 '다음단계' 버튼을 클릭하여 사업장정보('저장' 클릭) → 기술신청정보화면으로 이동합니다.

3. 자부담금 완화 구분을 변경하여도 국비지원금은 변경되지 않습니다.
국비지원금 재계산을 위해 등록된 기술을 다시 저장합니다.
※ 33페이지 4번 수량, 옵션 재선택 참조

지원금 재계산을 위해 선택한 기술의 제품 선택을 재진행하셔야
지원금이 재계산됩니다.

- ※ 옵션이 있을 경우 옵션도 동일하게 재선택합니다.
- ※ 선택한 모든 제품을 동일하게 다시 선택하여 저장합니다.

자부담금 완화대상 여부를 변경하는 경우 (3/3)

- '자부담금 완화대상(간이과세자, 1인점포, 장애인(기업) → 해당없음'으로 변경하는 경우
- '해당 없음 → 자부담금 완화대상'으로 변경하는 경우 '기본정보' 단계로 이동하여 자부담금 완화 구분을 변경 후 국비지원금 재계산을 위하여 등록된 기술의 수량, 옵션을 재선택한 후 저장합니다.

기술정보

중점기술 추가 기초기술 추가 특화기술 추가

※ 중점기술 또는 특화기술 중 1개는 반드시 추가하여야 하며, 기초기술은 지원금 범위 내에서 해당없이 신청이 가능합니다.

제품구분	기술분야	기술공급기업	제품명	신청금액	국비지원	본인부담
기초기술	스마트오더	주식회사 AAAA	기초기술 제품 30-	2,000,000 원	1,680,000 원	420,000 원
중점기술	테이블 오더	주식회사 AAAA	신 생포제품	3,800,000 원	3,040,000 원	760,000 원

※ 추가한 제품구분이 2개 이상일 때, 선택한 제품을 변경하여 세세 신청금액의 50%를 초과, 국비 지원 비율을 초과할 경우 국비지원금에 차액이 발생하며 국비지원금에 차액이 발생합니다.

국비지원대상 5,000,000원 국비지원 280,000원 국비지원 4,720,000원 본인부담 1,180,000원 총금액 5,900,000원

돌아가기 이전단계 다음단계

스마트오더의 국비지원금이 1,470,000원에서 1,680,000원으로
테이블오더의 국비지원금이 2,660,000원에서 3,040,000원으로 재계산 되었습니다.

4. 변경된 국비지원금, 본인부담금을 확인합니다.

도입제품 등록이 완료되었으면 '다음단계' 버튼을 클릭하여
자가진단 입력 화면으로 이동합니다.

※ 일반형의 경우 중점기술 또는 특화기술을 1개 이상 선택해야
다음단계를 진행 할 수 있습니다.

개별 소상공인 신청현황 관리

개별 소상공인으로 기술보급신청한 현황을 조회할 수 있습니다.

- 메뉴 : 스마트상점 소상공인 로그인 → 마이페이지 → 신청현황

스마트상가 신청현황

상점명: [전체] 검색어를 입력해주세요. 초기화 조회

제품구분	기술분야	기술공급기업	신청금액	국비지원	본인부담	상태
중점기술	로봇	주식회사 AAAB	16,000,000	5,998,000	10,002,000	접수완료
기초기술	사이버	주식회사 AAAB	10,160,000	7,112,000	3,048,000	접수완료
중점기술	키오스크	주식회사 AAAA	2,700,000	1,890,000	810,000	접수완료

국비최대지원 15,000,000원 국비잔여 0원 국비지원 15,000,000원 본인부담 13,860,000원 총금액 28,860,000원

소상공인 로그인 후 '마이페이지' 선택

선택한 기술의 수량, 옵션을 변경하는 경우(1/4)

• 선택한 기술의 수량, 옵션 변경은 '접수완료' 단계에서만 가능합니다.

신청현황

▶ 마이페이지 > 신청현황

마이페이지

신청현황

[정보수정](#)
[문자관리](#)
[북마크](#)

스마트상가 신청현황

검색어를 입력해주세요

제품구분	기술분야	기술공급기업	신청금액	국비지원	본인부담	상태
중점기술	IT	주식회사 AAAA	6300,000	1390,000	4,910,000	접수완료
중점기술	태양광 모터	주식회사 AAAB	2200,000	1540,000	660,000	접수완료
기초기술	스마트오토	주식회사 AAAC	300,000	1,670,000	680,000	승계신청함

국비채대지원 5,000,000원 국비잔액 0원 국비지원 5,000,000원 본인부담 5,440,000원 총금액 10,440,000원

1. 수량 또는 옵션을 변경하고자하는 기술을 선택합니다.

수량 또는 옵션 변경은 '접수완료' 단계에서만 가능합니다.

→ 기술보급사업 신청승인으로 '서비스 신청' 단계에서 수량이나 옵션을 변경해야 하는 경우 '접수완료' 단계로 상태가 변경되어야 수정가능 합니다.

신청현황

[홈](#)
[마이페이지](#)
[신청현황](#)

기본정보

기초신청정보

자기첨단

대표자 기본정보

사업장 기본정보

대표자명

대표자 주민번호

대표자 생년월일

이메일

자무담보 현황

신청장소:소속신청장

보통영업 (필수완료)

사업자번호

법인등록번호

제출일자

2023.04.06

소재지

업태

서비스

종목

서비스

제출번호

기관번호

제출일자

프랜차이즈, 직접접

소설공인확인서

소설공인확인서.pdf

제출내역

21 - 50회차 처리

연세등록

소재지:기초 등록

소설공인확인서란 사업에 대한 제출정보로 기출을 도입하여 활용하고 계신가요? [예](#) [아니오](#) ([소재지](#) [제출번호](#) [제출일자](#))

제출번호(기관번호)

barrier.png

제출내부

barrier.png

목록가기

수정하기

2. 신청현황에서 선택한 기술의 '기술신청정보' 탭을 선택합니다.

선택한 기술의 수량, 옵션을 변경하는 경우(2/4)

- 선택한 기술의 수량, 옵션 변경은 '접수완료' 단계에서만 가능합니다.

3. 기술신청정보를 확인 후 하단의 '수정하기' 버튼을 클릭합니다.
신청기술의 정보수정 화면으로 이동합니다.

4. 선택한 기술의 수량을 다시 선택하고
'제품추가' 버튼을 클릭하여 제품을 재선택 한 후 저장합니다.

※ 옵션이 있을 경우 옵션도 동일하게 재선택합니다.
※ 변경할 모든 기술을 선택하여 저장합니다.

※ 서비스신청 단계부터는 '수정하기' 버튼이 미출력됩니다.

선택한 기술의 수량, 옵션을 변경하는 경우(3/4)

- 선택한 기술의 수량, 옵션 변경은 '접수완료' 단계에서만 가능합니다.

기술신청정보

기술정보

제품구분: 중점기술

기술분야: 테이블 오더

기술공급기업: 주식회사 AAAA [연속도 평가](#)

제품	기술공급기업	수량	신청금액	국비지원	합계
신 생문제품1	주식회사 AAAA	3개	1,000,000원	1,000,000원	1,300,000원
옵션1		1개	100,000원		
옵션2		1개	200,000원		

서비스신청금액: 1,300,000원

요청내용:

업체정보

담당자: _____

책임번호: _____

이메일: _____

소재지: _____

[목록가기](#) [수정하기](#)

5. 기술신청정보탭에서 변경된 선택내역을 확인합니다.

- * 목록가기: 신청기술변경이 완료된 경우 마이페이지의 '신청현황' 화면으로 이동
- * 수정하기: 신청기술의 수량, 옵션 등 재수정

신청현황

마이페이지 > 신청현황

스마트상가 신청현황

신청명: 전체 검색어를 입력해주세요. [초기화](#) [조회](#)

제품구분	기술분야	기술공급기업	신청금액	국비지원	본인부담	상태
중점기술	3D	주식회사 AAAA	6,000,000	1,990,000	4,010,000	접수완료
중점기술	테이블 오더	주식회사 AAAA	1,300,000	910,000	390,000	접수완료
가조기술	스마트오더	주식회사 AAAC	2,000,000	1,470,000	630,000	서비스신청

국비지원잔액 5,000,000원 국비잔액 630,000원 국비지원 4,370,000원 본인부담 5,130,000원 총금액 9,500,000원

6. 변경된 기술의 신청금액, 국비지원금, 본인부담금을 확인합니다.

- 중점기술 테이블 오더의 신청금액이 2,200,000원에서 1,300,000원으로 변경되어 국비잔여금이 630,000원 발생되었습니다.
- 신청금액: 2,200,000원 → 1,300,000원 / 국비지원금: 1,540,000원 → 910,000원
- 국비잔여금이 발생하였을 경우 등록된 기술의 국비지원금을 확인합니다.
→ 접수완료상태인 중점기술 3D의 국비지원금이 신청금액이 70%가 아닙니다.
→ 테이블 오더 수량 변경 전: 먼저 등록된 스마트오더, 테이블오더의 지원금을 제외한 나머지 금액 199만원이 국비지원금으로 계산되었음

★★ 신청기술 변경으로 국비잔여금이 발생한 경우

신청한 기술의 국비지원금이 70%가 아닌 경우 해당 기술을 재수정하여 국비지원금을 재계산합니다.

→ 26페이지 '선택한 제품을 삭제하거나 수량을 변경했을 경우' 참조

선택한 기술의 수량, 옵션을 변경하는 경우(4/4)

- 선택한 기술의 수량, 옵션 변경은 '접수완료' 단계에서만 가능합니다.

신청현황
마이페이지 > 신청현황

스마트상가 신청현황

마이페이지
신청현황
정보수첩 >
문의내역 >
책마크 >

신청현황

상점명: 전체 검색어를 입력해주세요. [초기화] [조회]

제품구분	기술분야	기술공급기업	신청금액	국비지원	본인부담	상태
중점기술	3D	주식회사 AAAA	6,100,000	1,990,000	4,110,000	접수완료
중점기술	테이블 오더	주식회사 AAAB	1,300,000	310,000	990,000	접수완료
기초기술	스마트오더	주식회사 AAAC	2,200,000	1,470,000	630,000	사제스신청

국비최대지원 5,000,000원 국비잔여 630,000원 국비지원 4,370,000원 본인부담 5,130,000원 총금액 9,500,000원

신청현황
마이페이지 > 신청현황

스마트상가 신청현황

마이페이지
신청현황
정보수첩 >
문의내역 >
책마크 >

신청현황

상점명: 전체 검색어를 입력해주세요. [초기화] [조회]

제품구분	기술분야	기술공급기업	신청금액	국비지원	본인부담	상태
중점기술	3D	주식회사 AAAA	6,100,000	2,620,000	3,480,000	접수완료
중점기술	테이블 오더	주식회사 AAAB	1,300,000	310,000	990,000	접수완료
기초기술	스마트오더	주식회사 AAAC	2,200,000	1,470,000	630,000	사제스신청

국비최대지원 5,000,000원 국비잔여 0원 국비지원 5,000,000원 본인부담 4,500,000원 총금액 9,500,000원

7. 국비잔여금 재조정이 필요한 기술의 신청정보를 재저장합니다.

※ 신청현황 목록의 기술 선택 후 순서 3~5 진행

- 기술신청정보탭의 '수정하기' 버튼 클릭 (※ 43페이지 3번 참조)
- 선택한 수량, 옵션정보 동일하게 재선택 후 저장 (※ 43페이지 4번 참조)
- 기술신청정보탭에서 신청정보 확인 후 '목록가기' 버튼 클릭으로 마이페이지 신청현황으로 이동 (※ 44페이지 5번 참조)

8. 변경된 기술의 신청금액, 국비지원금, 본인부담금을 확인합니다.

- 중점기술 3D의 국비지원금이 1,990,000원에서 2,620,000원으로 변경되어 국비잔여금이 0원이 되었습니다.
- 3D의 신청금액은 6,100,000원으로 국비지원금은 4,270,000원이지만 일반형 국비지원최대금액인 500만원에서 먼저 신청한 스마트오더와 테이블오더의 국비지원금을 제한 나머지 금액한 지원금으로 계산됨

공급기업 또는 제품을 변경하는 경우 (1/7)

- 최종제출 후 선택한 기술의 공급기업 또는 기술 변경은 '접수완료' 단계에서만 가능하며, **기존 신청기술정보를 삭제 후 기술을 재선택** 하셔야 합니다.
- 최종제출된 상태에서 제품(공급기업)을 변경하는 경우로 **신청기술 삭제 후 이동하는 목록화면에서만 기술을 선택할 수 있습니다.**
- **기술을 선택하지 않은 상태에서 목록화면을 벗어나지 마세요.**
삭제 후 이동하는 목록화면에서만 기술 추가 가능합니다.
기존 신청 기술을 삭제하면 마이페이지 > 신청현황의 목록도 삭제됩니다.
삭제 후 재선택하지 않고 목록화면을 벗어난 경우 제품을 추가할 수 있는 '기술신청정보' 화면으로 이동은 불가능합니다.
※ 접수기간이 종료된 후 진행되는 단계로 마이페이지 신청현황의 등록된 목록만 수정 가능합니다.

신청현황
마이페이지 > 신청현황

스마트상가 신청현황

상첨명 - 현재 - 검색어를 입력해주세요 **목록** 초기화 삭제

제품구분	기술분야	기술공급기업	신청금액	국비지원	본인부담	상태
중형기술	3D	주식회사 AAAA	6,100,000	1,990,000	4,110,000	접수완료
중형기술	태머블 5세대	주식회사 AAAB	1,300,000	910,000	390,000	접수완료
거조기술	스마트홈터	주식회사 AAAC	2,700,000	1,470,000	630,000	새기술신청

국비지원 5,000,000원 국비잔여 630,000원 국비지원 4,370,000원 본인부담 5,130,000원 총금액 9,500,000원

- 선택한 제품의 공급기업 변경 또는 제품 변경은 '접수완료' 단계에서만 가능하며, 기존 신청기술을 삭제 후 제품을 재선택하셔야 합니다.
 ★★ 신청기술 삭제 후 이동하는 목록화면에서만 기술을 선택할 수 있습니다. 기술을 선택하지 않은 상태에서 목록화면을 벗어나지 마세요!! ★★

신청현황

[홈](#)
[마이페이지](#)
[신청현황](#)

마이페이지

신청현황

정보수정

문의내역

북마크

스마트상가 신청현황

신청명

전체

검색어를 입력해주세요

Q 토기화

조회

제품구분	가솔분대	가솔금강기업	신청금액	국비지원	본인부담	상태
중점가솔	3D	주식회사 AAAA	6,000,000	2,620,000	3,480,000	접수완료
중점가솔	태이불 오더	주식회사 AAAB	1,300,000	310,000	330,000	접수완료
기초가솔	스마트오더	주식회사 AAAC	700,000	1470,000	630,000	승액신청함

국비지원제한 5,000,000원 국비잔액 0원 국비지원 5,000,000원 본인부담 4,500,000원 총금액 9,500,000원

1. 공급기업 또는 기술 변경을 위해 삭제해야하는 신청기술을 선택합니다.

‘접수완료’ 단계에서만 가능합니다.

- 기술보급사업 신청승인으로 '서비스 신청' 단계에서 변경해야 하는 경우
'접수완료' 단계로 상태가 변경되어야 수정가능합니다.

신청현황

[홈](#)
[마이페이지](#)
[신청현황](#)

기본정보

가중신청정보

자기진단

대표자 기본정보

사업장 기본정보

대표자명

대표자 주민번호

대표자 핸드폰

이메일

자무담금 금액

신청장소 소속성명가

보상유형

접수유무

사업자번호

법인등록번호

제정일자

2023.04.05

소재지

업태

서비스

종목

서비스

매장번호

직장번호

매장명칭

소셜채널도 연결됨

소셜공인확인서

소셜공인확인서.pdf

매장연락처

21-50xxxx

연락처목록

소재지/기능 설명

소셜공인인증 관련 사항이 적힌 매장에서 방문하고 인증하나요? ☒ 예 ☐ 아니오 (선택받은 것만 등록 가능)

매장연락처(전화번호)

banier.prg

매장내부

banier.prg

목록가기

수정하기

2. 선택한 신청제품의 '기술신청정보' 탭을 선택합니다.

공급기업 또는 제품을 변경하는 경우 (3/7)

• 선택한 제품의 공급기업 변경 또는 제품 변경은 '접수완료' 단계에서만 가능하며, 기존 신청기술을 삭제 후 제품을 재선택하셔야 합니다.

★★ 신청기술 삭제 후 이동하는 목록화면에서만 기술을 선택할 수 있습니다. 기술을 선택하지 않은 상태에서 목록화면을 벗어나지 마세요!! ★★

기술신청정보

제품구분: 중형 기술

기술분야: 대형설비 기타

기술공급기업: 주식회사 AAB

제품	기술공급기업	수량	공급가	달당가	금액
신 설비제품	주식회사 AAB	1개	1,000,000원	1,000,000원	1,300,000원
옵션		1개	100,000원		
옵션2		1개	200,000원		

서비스신청금액: 1,300,000원

요청내용:

담당자:

책임번호:

이메일:

소재지:

목록가기

수정하기

3. 기술신청정보를 확인 후 하단의 '수정하기' 버튼을 클릭합니다.

기술신청정보

제품구분: 중형 기술

기술분야: 대형설비 기타

기술공급기업: 주식회사 AAB

주식회사 AAB - 신 설비제품: 1,000,000

옵션1: 100,000원

옵션2: 200,000원

서비스신청금액: 1,300,000원

요청내용:

목록가기

수정하기

삭제

4. '삭제' 버튼을 클릭하여 신청기술을 삭제합니다.

목록화면

※ 서비스신청 단계부터는 '수정하기' 버튼이 미출력됩니다.

www.sbiz.or.kr 의 메시지

현재 선택한 제품을 삭제 후 다시 선택하시겠습니까?

확인 취소

공급기업 또는 제품을 변경하는 경우 (4/7)

• 선택한 제품의 공급기업 변경 또는 제품 변경은 '접수완료' 단계에서만 가능하며, 기존 신청기술을 삭제 후 제품을 재선택하셔야 합니다.

★★ 신청기술 삭제 후 이동하는 목록화면에서만 기술을 선택할 수 있습니다. 기술을 선택하지 않은 상태에서 목록화면을 벗어나지 마세요!! ★★

제품구분	기술분야	기술공급기업	제품명	신청금액	국비지원	본인부담
기초기술	가트너	주식회사 AAA	기초기술 제품 30-1	2300,000 원	1,470,000 원	630,000 원
중심기술	3D	주식회사 AAA	중심기술 제품 30-1	6700,000 원	2,620,000 원	3,480,000 원

※ 주어진 제품구분여2개 이상일 때 선택한 제품을 변경하여 서비스 신청금액이 달라질 경우, 아래의 다른 제품정보를 다시 지정해야 국비지원금액이 재확인됩니다.
국비지원제한 5,000,000원 국비지원 910,000원 국비지원 4,090,000원 본인부담 4,110,000원 총금액 8,200,000원

www.sbiz.or.kr의 메시지
기술공급기업의 제품을 선택하시겠습니까?

확인 취소

6. 선택한 기술 분류의 기술분야(선택기술) 선택 후 '제품선택' 버튼을 클릭하여 제품선택화면으로 이동합니다.

5. 변경할 기술이 삭제되고 현재 사업 신청된 기술 목록을 조회한 후 신청할 기술의 '기술분류'를 선택하여 기술신청정보 등록 화면으로 이동합니다.

기술을 선택하지 않은 상태에서 목록화면을 벗어날 경우, 변경할 기술을 등록할 수 없습니다.

- 제품선택이 어려울 경우, 기술분야를 선택(6번 단계) 후 다른 화면 이동
- 마이페이지 신청현황에서 공급기업이 선택되지 않은 목록 선택하여 제품선택 진행 (※ 53페이지 관리자가 기술분야 등록한 경우 참조)

제품구분	기술분야	기술공급기업	제품명	신청금액	국비지원	본인부담
기초기술	가트너	주식회사 AAA	기초기술 제품 30-1	2300,000 원	1,470,000 원	630,000 원
중심기술	3D	주식회사 AAA	중심기술 제품 30-1	6700,000 원	2,620,000 원	3,480,000 원

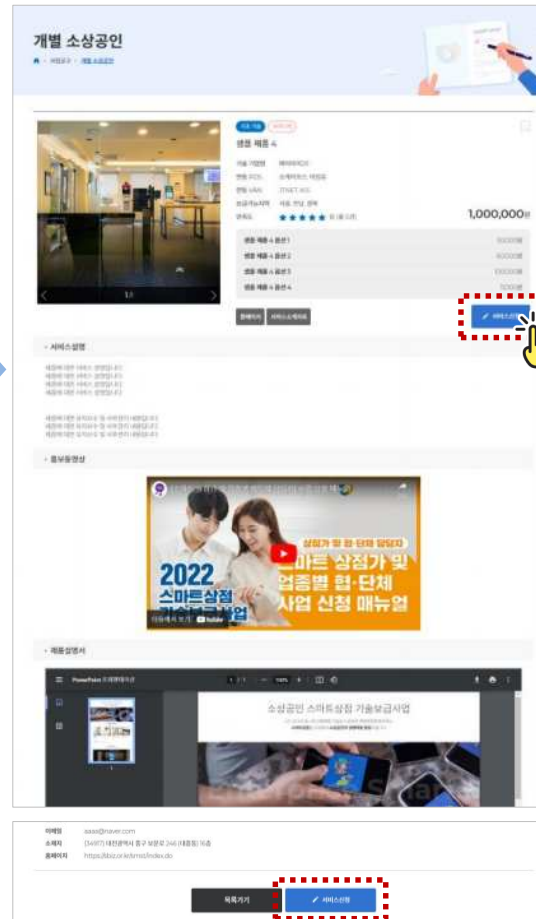
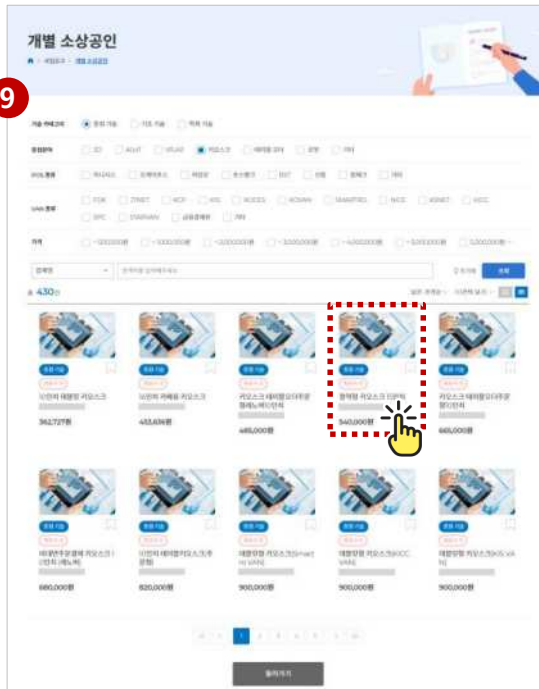
※ 주어진 제품구분여2개 이상일 때 선택한 제품을 변경하여 서비스 신청금액이 달라질 경우, 아래의 다른 제품정보를 다시 지정해야 국비지원금액이 재확인됩니다.
국비지원제한 5,000,000원 국비지원 910,000원 국비지원 4,090,000원 본인부담 4,110,000원 총금액 8,200,000원

※ 제품선택을 완료하지 않고 목록으로 이동했을 때

공급기업 또는 제품을 변경하는 경우 (5/7)

• 선택한 제품의 공급기업 변경 또는 제품 변경은 '접수완료' 단계에서만 가능하며, 기존 신청기술을 삭제 후 제품을 재선택하셔야 합니다.

★★ 신청기술 삭제 후 이동하는 목록화면에서만 기술을 선택할 수 있습니다. 기술을 선택하지 않은 상태에서 목록화면을 벗어나지 마세요!! ★★



7. 제품을 선택합니다.

- 기술도입을 희망하는 제품을 선택합니다.
- 선택 제품의 상세정보를 확인 후 '서비스신청' 버튼을 클릭합니다.

※ 기술 카테고리, 중점분야를 변경하여 제품을 선택하지 마십시오.

기술 카테고리	<input checked="" type="radio"/> 중점 기술	<input type="radio"/> 기존 기술	<input type="radio"/> 특화 기술
중점분야	<input type="checkbox"/> 3D <input type="checkbox"/> AI/RF <input type="checkbox"/> VR/AR <input checked="" type="checkbox"/> 클라우드 <input type="checkbox"/> 데이터센터 <input type="checkbox"/> 로보틱스 <input type="checkbox"/> 기타		
POS 종류	<input type="checkbox"/> 테라넷 <input type="checkbox"/> 오세이로스 <input type="checkbox"/> 맥컴 <input type="checkbox"/> 포스텍 <input type="checkbox"/> BIST <input type="checkbox"/> 한솔 <input type="checkbox"/> 한컴 <input type="checkbox"/> 기타		
VAN 종류	<input type="checkbox"/> FDK <input type="checkbox"/> XINET <input type="checkbox"/> KCP <input type="checkbox"/> KIS <input type="checkbox"/> KOCOS <input type="checkbox"/> KOWAN <input type="checkbox"/> SMARTRO <input type="checkbox"/> NICE <input type="checkbox"/> KSNET <input type="checkbox"/> KICC		
가격	<input type="checkbox"/> ~500,000원 <input type="checkbox"/> ~1,000,000원 <input type="checkbox"/> ~2,000,000원 <input type="checkbox"/> ~3,000,000원 <input type="checkbox"/> ~4,000,000원 <input type="checkbox"/> ~5,000,000원 <input type="checkbox"/> 5,000,000원 ~		

공급기업 또는 제품을 변경하는 경우 (6/7)

• 선택한 제품의 공급기업 변경 또는 제품 변경은 '접수완료' 단계에서만 가능하며, 기존 신청기술을 삭제 후 제품을 재선택하셔야 합니다.

★★ 신청기술 삭제 후 이동하는 목록화면에서만 기술을 선택할 수 있습니다. 기술을 선택하지 않은 상태에서 목록화면을 벗어나지 마세요!! ★★

8. 선택기술의 수량, 옵션을 선택하여 '제품추가' 버튼을 클릭합니다.
요청사항, 업체정보를 입력 후 '저장' 버튼을 클릭합니다.

9. 변경된 국비지원금,본인부담금을 확인합니다.

도입제품 등록이 완료되었으면 '다음단계' 버튼을 클릭하여
자가진단 입력 화면으로 이동합니다.

※ 일반형의 경우 중점기술 또는 특화기술을 1개 이상 선택해야
다음단계를 진행 할 수 있습니다.

※ 미래형의 경우 로봇 미선택 시 다음단계를 진행 할 수 없습니다.

공급기업 또는 제품을 변경하는 경우 (7/7)

- 신규등록한 기술정보가 있기 때문에 자가진단 단계를 재진행합니다.

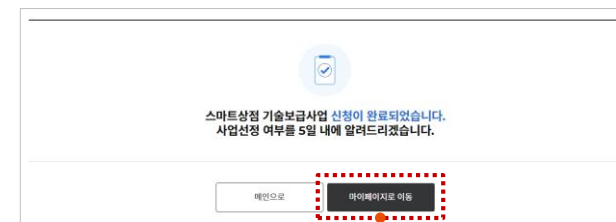
- 자가진단 질문에 응답합니다.

자가진단 10문항, 기타사항 2문항에 응답합니다.

응답완료 후 '최종제출' 버튼을 클릭하여 지원사업신청을 완료합니다.

- 신청완료 안내메시지를 확인합니다.

'마이페이지로 이동' 버튼을 클릭하여 등록한 내용을 확인 할 수 있습니다.



※ 기타사항2문항 응답 후 '최종제출' 버튼 출력

자부담금 완화대상 여부를 변경하는 경우 (1/2)

- '자부담금 완화대상(간이과세자, 1인점포, 장애인(기업) → 해당없음'으로 변경하는 경우
- '해당 없음 → 자부담금 완화대상'으로 변경하는 경우 '기본정보' 단계로 이동하여 자부담금 완화 구분을 변경 후 국비지원금 재계산을 위하여 등록된 기술의 수량, 옵션을 재선택한 후 저장합니다.
- '접수완료' 단계에서만 가능합니다. 승인 후 서비스 신청단계부터는 불가능합니다.

1. '접수완료' 단계인 신청기술을 선택합니다.

2. 기본정보의 '수정하기' 버튼을 클릭하여 '기본정보' 변경화면으로 이동하여 자부담금완화대상 정보를 변경합니다.

자부담금 완화대상 여부를 변경하는 경우 (2/2)

- '자부담금 완화대상(간이과세자, 1인점포, 장애인(기업) → 해당없음'으로 변경하는 경우
- '해당 없음 → 자부담금 완화대상'으로 변경하는 경우 '기본정보' 단계로 이동하여 자부담금 완화 구분을 변경 후 국비지원금 재계산을 위하여 등록된 기술의 수량, 옵션을 재선택한 후 저장합니다.
- '접수완료' 단계에서만 가능합니다. 승인 후 서비스 신청단계부터는 불가능합니다.

신청현황

메이커마지 > 신청현황

기본정보 | **기술신청정보** | 자기진단

기술정보

제품구분: 기초기술

기술분야: 소프트웨어

기술공급기업: 주식회사 AAB [선택도 열기](#)

제품	기술공급기업	수량	공급가	발전가	합계
기초기술 세로 30-1	주식회사 AAB	3개	1,500,000원	1,390,000원	2,700,000원
기초 30-1 옵션		2개	200,000원		
기초 30-1 옵션2		1개	150,000원		

목록가기 | **수정하기**

3. 기술신청정보의 '수정하기' 버튼을 클릭, 기술제품 선택을 재진행하여 국비지원금을 재계산합니다.

※ 43~45페이지의 선택한 기술의 수량, 옵션을 변경하는 경우 참조

기술보급 단계별 절차안내

1단계
-
계약
소상공인 ↔ 기술기업

- ① 기술 기업과 소상공인이 계약서를 작성하여, 기술 기업이 공단으로 계약 요청
- * 계약은 서비스를 신청하신 기술기업별로 각각 체결하여야 하며, 계약 체결을 위해 계약서 2부를 작성하여 기술 기업과 소상공인이 계약서를 각각 1부씩 보관하여야 한다.

2단계
-
계약 승인
공단 → 기술기업

- ② 계약의 중요 내용 및 일정의 변경이 필요할 경우, 소상공인과 기술 기업은 상호 협의해야 하며, 계약기간 만료 10일 전까지 공단의 사전 승인을 받아야 한다.
- * 단, 계약서에 보완할 부분이 발생하거나 문제가 있을 경우, 공단에서는 계약을 보완 및 취소할 수 있습니다.

3단계
-
자부담금 납부
소상공인 → 기술기업

- ③ 소상공인은 계약 체결 후 20일 이내에 자부담금액을 기술 기업의 통장에 입금하거나, 제휴카드를 통해 분할결제할 수 있습니다.
- ④ 자부담금 입금 후 소상공인은 기술 기업에 입금 확인증을 제출하여야 합니다. (제휴카드 사용 시 불필요)
- * 입금확인증에는 보내는 사람, 받는 사람의 계좌번호 전체, 이름이 모두 필수로 명시되어 있어야 합니다.
 - * 자부담금이 기한 내에 입금되지 않은 경우 및 입금확인증 미제출 시에는 자동으로 계약이 취소된 것으로 판단합니다.

4단계
-
기술보급
기술기업 → 소상공인

- ⑤ 기술 기업은 소상공인으로부터 자부담금을 입금 받은 후에 기술 보급을 진행하게 되며, 협약 체결일로부터 40일 이내에 기술 보급을 완료하여야 합니다.
- * 단, 자부담금 입금이 확인되지 않으면 기술보급은 불가합니다.

다음 장에 이어서 ▼

4단계

기술보급

기술기업 → 소상공인

⑥ 기술 보급을 위해 필요한 기반시설 및 기술 사용을 위한 부수적인 비용은 소상공인이 부담하여야 합니다.

- * (기반시설) 전기 공사, 천장 공사, 방수 시설 등)
- * (부수적인 비용) 콘텐츠 업데이트, 동영상 제작, 소모품구입 등)

5단계

기술보급 완료

소상공인 → 기술기업

⑦ 기술 보급이 완료된 이후 소상공인은 정상작동 확인 후 검수확인서에 서명하여야 하며, 검수확인서가 작성되는 시점에 기술의 소유권은 기술기업에서 소상공인에게 이전됩니다.

- * 스마트상점 지원사업을 통해 보급 받으신 기술은 목적 외 사용, 양도, 교환, 대여, 담보 제공 등을 할 수 없습니다.

6단계

현장점검

공단 → 소상공인

⑧ 스마트기술이 실제로 설치되어 작동하는지 점검합니다.

- * 소상공인은 공단의 현장점검에 반드시 협조하여야 합니다.

지원금 적용 예시

지원금 적용 예시

국비지원금액 비율		국비지원금액	
일반	자부담금 완화대상	일반형	미래형
공급가액의 70%	공급가액의 80%	500만원	1,500만원

<일반형 지원금 예시>

도입 예시	지원금(원)					
	최대지원금	구분	공급가액의 70%	국비지원금		비고
사이니지 2,000만원	5,000,000	사이니지	$20,000,000 \times 0.7 = 14,000,000$	5,000,000	5,000,000	최대지원금 500만원
사이니지 300만원 무인판매기 400만원 스마트오더 100만원	5,000,000	사이니지	$3,000,000 \times 0.7 = 2,100,000$	2,100,000	5,000,000	스마트오더에 대한 지원금은 최대지원금 500만원에서 먼저 선택한 사이니지, 무인판매기 지원금 계산 후 남은 차액 10만원
		무인판매기	$4,000,000 \times 0.7 = 2,800,000$	2,800,000		
		스마트오더	$1,000,000 \times 0.7 = 700,000$	100,000		

지원금 적용 예시

국비지원금액 비율		국비지원금액	
일반	자부담금 완화대상	일반형	미래형
공급가액의 70%	공급가액의 80%	500만원	1,500만원

<미래형 지원금 예시>

도입 예시	지원금(원)						
	최대지원금	구분	공급가액의 70%		국비지원금		비고
서빙로봇 1,800만원 무인판매기 1,000만원	15,000,000	서빙로봇	18,000,000 X 0.7 = 12,600,000		12,600,000	15,000,000	무인판매기에 대한 지원금은 서빙로봇 지원금 계산 후 남은 차액 240만원
		무인판매기	5,000,000 X 0.7 = 3,500,000		2,400,000		
서빙로봇 2,500만원	15,000,000	서빙로봇	25,000,000 X 0.7 = 17,500,000		15,000,000	15,000,000	최대지원금 1500만원
사이니지 300만원 무인판매기 400만원 스마트오더 100만원	15,000,000	사이니지	3,000,000 X 0.7 = 2,100,000		2,100,000	0	신청불가 중점기술의 “로봇” 필수 ※ 서빙로봇, 조리로봇 → 일반형으로 변경하여 신청가능
		무인판매기	4,000,000 X 0.7 = 2,800,000		2,800,000		
		스마트오더	1,000,000 X 0.7 = 700,000		100,000		